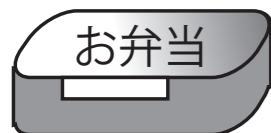


■ご入園の際 準備していただく物(記名の仕方)について ※詳しくは、入園説明会で
ご説明いたします。

■お弁当箱



お弁当箱は1段の物
果物等も同じ入れ物に入れて下さい

お弁当用品【4月19日(金)より開始】

- ・弁当箱(一段のもの)
- ・箸セット(箸、フォーク、スプーンの3本セットなど
使いやすいもの。箸の記名を忘れずに)
- ・ランチョンマット (25cm×35cmぐらいの物)
- ・上記の物を一人で出し入れできるお弁当袋

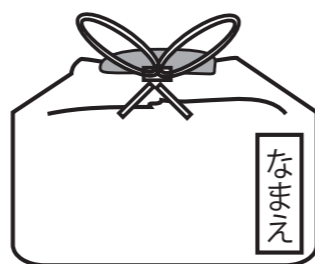
*金曜日はサンドウィッチ給食のため、箸セットは必要ありません。

■お箸セット




箸セット・お子さんの使いやすい物を
用意して下さい(記名を忘れずに)

■お弁当袋



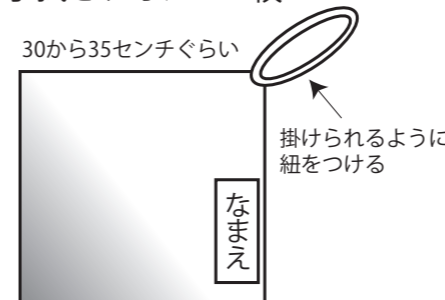
お弁当袋・自分で開閉出来る
物を用意して下さい
お弁当箱、箸、ランチョン
マットが入る大きさ

■上履き入れ



自分で出し入れできる
物であれば、形は自由

■手拭きタオル 2枚



・手拭きタオル(毎日持ち帰り)

■コップ



(割れない物)

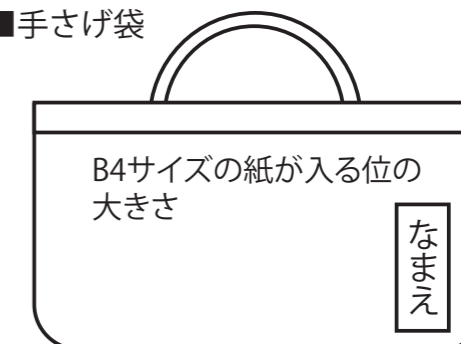
■コップ袋



(やや厚めの布地が適しています)

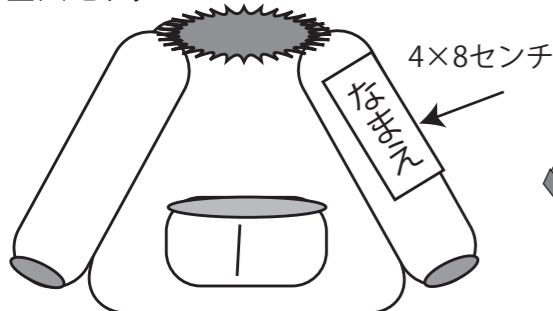
・コップ(割れない物)、コップ袋(毎日持ち帰り)

■手さげ袋



※記名の場所は自由(縦書き・横書き いずれも可)

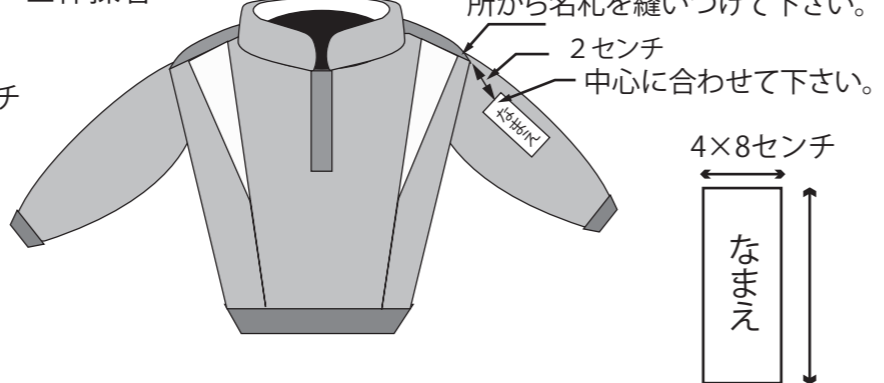
■スマック



アップリケなど
自分の物とわかるようにして下さい

※市販のアイロンプリント等をご利用されても結構です。

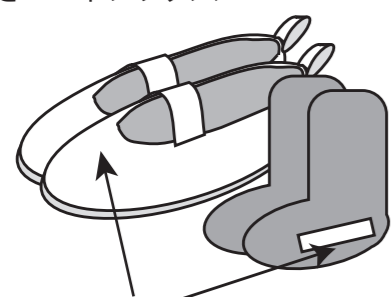
■体操着



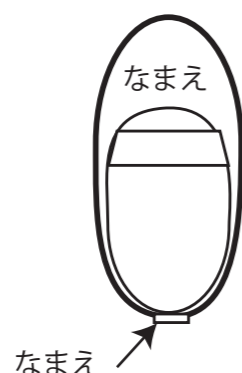
白い布にひらがなでフルネームを書いて下さい。
クラス名は書きません。

4cm×8cmは目安ですので大きさが多少異なっても大丈夫です。

■上履き・ハイソックス



上履き・ハイソックスにも
名前を記入
または白布を貼って
記入してください。



上履きは、園指定のものを
ご用意ください。カラーのラインや
絵入り、マジックテープ等の付いている
ものはご遠慮ください。

※記名の際、いずれも
クラス名の記入は必要
ありません。

【スイミング用品の記名】 園指定 赤色水泳帽 マジックインキ等で大きくはっきりと書いてください。
園指定 水着 男女とも水着裏面付属の名札に名前を書いてください。

■水泳帽



- ・スポーツタオル(バスタオルでは大きすぎ)
- ・スイミングバッグをご用意ください。

【その他、お知らせ】

- ※ 通園カバンの中に入っている、ショルダータイプの紐は使用しません。
- ※ 通園時の靴は自由ですが、お子さんが一人で着脱できる物を履かせてください。
革靴は、外遊びに適しませんのでご遠慮ください。
- ※ 制服等(靴下・水着を除く)は、お名前を書く前でしたらサイズ交換可能です。
(但し 購入時のビニール袋に入ったもので、札等はずしていないものに限りです。)
- ※ 返品に伴う返金は、いかなる場合も出来ませんので、ご承知おきください。

